

Formulaire de demande/ commande de serrure à mortaiser

Nous vous remercions pour vos informations.

Si possible, veuillez joindre des photos de votre serrure. Envoyez les informations à info@mts-urdorf.ch,
MTS WhatsApp +41 79 571 40 26 ou MTS Metallbaubeschläge AG, Im Grossherweg 7, 8902 Urdorf





Entreprise

No.-de client

Nom, Prénom

Tél.

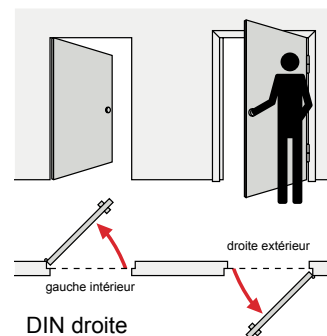
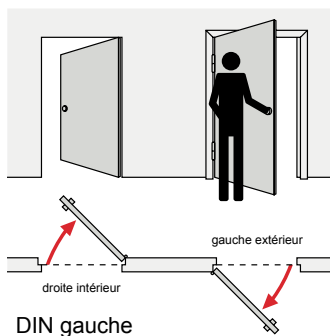
E-mail

Commande	Demande de prix		Quantité		Date			
Serrure:	mécanique		motorisées		commandée par poignée		avec contacts	
Distance au canon (a):	25 mm	30 mm	35 mm	40 mm	60 mm	mm		
Distance E (b):	72 mm	74 mm	78 mm	92 mm	94 mm	mm		
Fouillot (c):	7 mm	8 mm	9 mm	mm				
Bec de cane:	avec bec de cane		à rouleau		à bec-de-cane articulé			
Type de cylindre:	 RZ 22 mm	 PZ 17 mm	 BB	 WC 7 mm carré	WC 6 mm carré			
Tête (d):	zingué	inoxydable	/	carré	rond	/	plat	tête U
Levier:	oui	non						
Verrouillage automatique:	oui	non						
Fonction antipanique:	fonction à levier E			Sans fonction antipanique				
	fonction de commutation B vers l'extérieur			fonction de commutation B vers l'intérieur				
	fonction de fermeture forcée C vers l'extérieur			fonction de fermeture forcée C vers l'intérieur				
	fonction de passage D vers l'extérieur			fonction de passage D vers l'intérieur				

DIN direction:

DIN gauche

DIN droite



Serrure inscription/symboles (e):

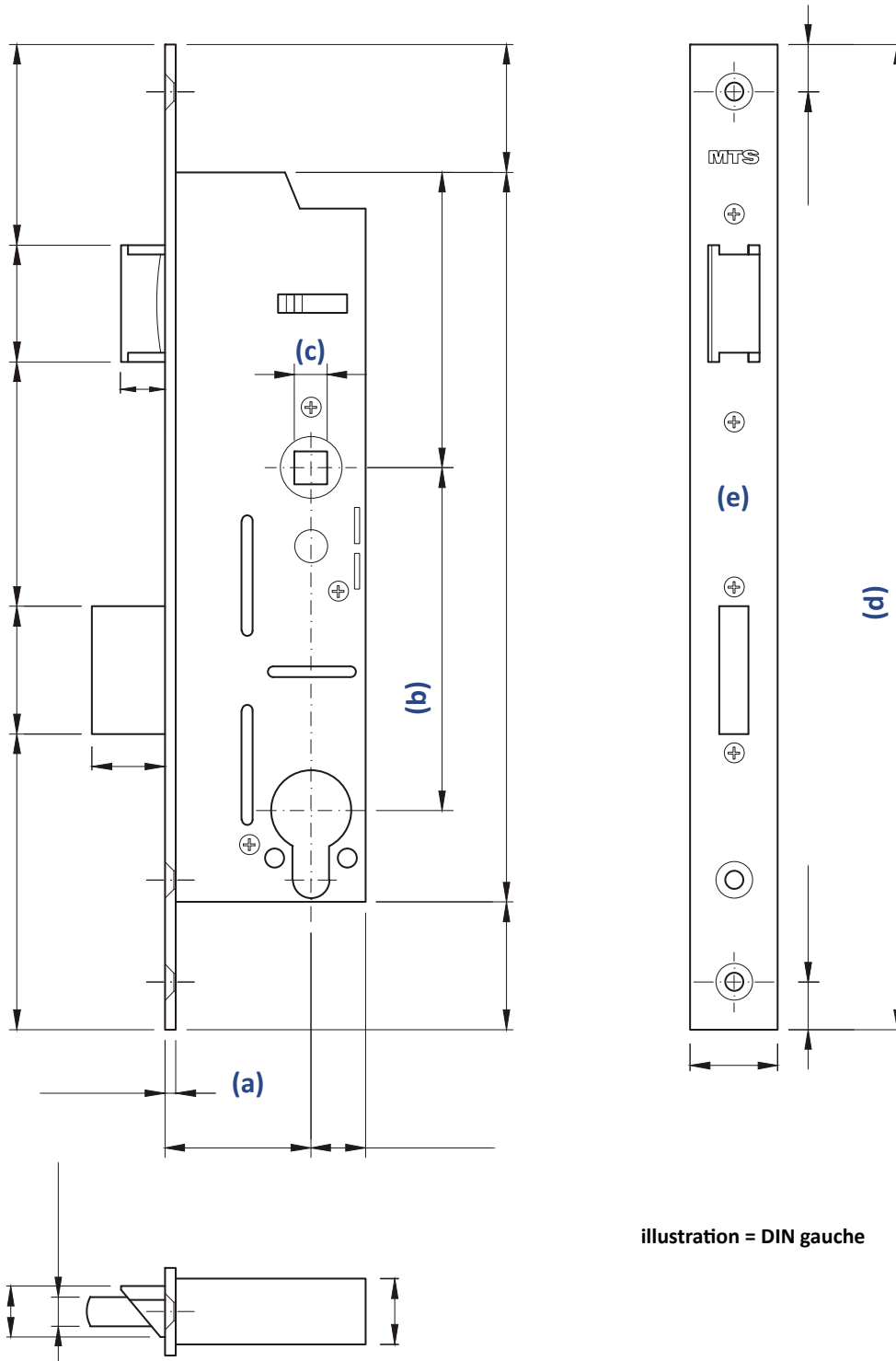


illustration = DIN gauche



Remarque

Adresse de facturation (S'il n'y a pas de numéro de client)

Adresse de livraison différente

Explications

fonction antipanique E

Un bouton ou une poignée de poussée est monté à l'extérieur, c'est-à-dire que l'ouverture n'est possible qu'avec une clé. De l'intérieur, la fonction anti-panique fonctionne via la poignée ou la poignée/barre de poussée, ce qui signifie que la porte peut être ouverte à tout moment dans le sens de la fuite.

fonction antipanique B

Avec la fonction anti-panique B, la porte est équipée d'une poignée à l'extérieur et d'une poignée ou d'une poignée/barre de poussée du côté anti-panique. Dans le sens de la fuite, la poignée est toujours enclenchée et la porte est toujours accessible. Le poussoir contre le sens d'échappement peut être engagé ou désengagé en continu via le cylindre selon les besoins. L'accouplement se fait mécaniquement via un écrou en deux parties. Cette solution est particulièrement adaptée aux portes devant permettre temporairement le passage de l'extérieur vers l'intérieur via la poignée.

- vers l'extérieur: La porte est ouverte du côté anti-panique

- Vers l'intérieur : La porte est ouverte du côté anti-panique

fonction antipanique D

La fonction anti-panique D convient aux portes de secours pures qui ne sont pas utilisées au quotidien. Avec une opération antipanique classique de l'intérieur, non seulement la porte est ouverte, mais la poignée extérieure est également enclenchée. Cela signifie que la porte ne constitue ni un obstacle à la sortie du bâtiment ni à l'entrée. Les pompiers ne sont pas obligés d'intervenir en cas d'urgence, mais peuvent utiliser la porte comme accès au bâtiment.

La fonction d'origine peut être restaurée avec une clé. L'accouplement se fait mécaniquement via un écrou en deux parties.

fonction antipanique C

Avec la fonction panique C, une poignée est monté des deux côtés. La sortie de l'intérieur via la poignée est garantie à tout moment. L'accès depuis l'extérieur se fait via la clé, qui enclenche la poignée et en même temps en appuyant sur la poignée. Cependant, la clé ne peut être retirée à nouveau qu'en position débrayée.

Veillez consulter nos CGL/CGV au www.mts-urdorf.ch/alb-agb.pdf

MTS Metallbaubeschläge AG

Im GROSSHERWEG 7 Industrie Nord CH-8902 Urdorf-Zürich Filialen: Basel, Bern, St. Gallen, Ticino, Zug
Telefon +41 (0)44 735 34 34 Fax +41 (0)44 734 51 22 info@mts-urdorf.ch www.mts-urdorf.ch

